SYSTÈME HYDROSTOR HS180 DE SOLENO AVEC RANGÉE DE SÉDIMENTATION

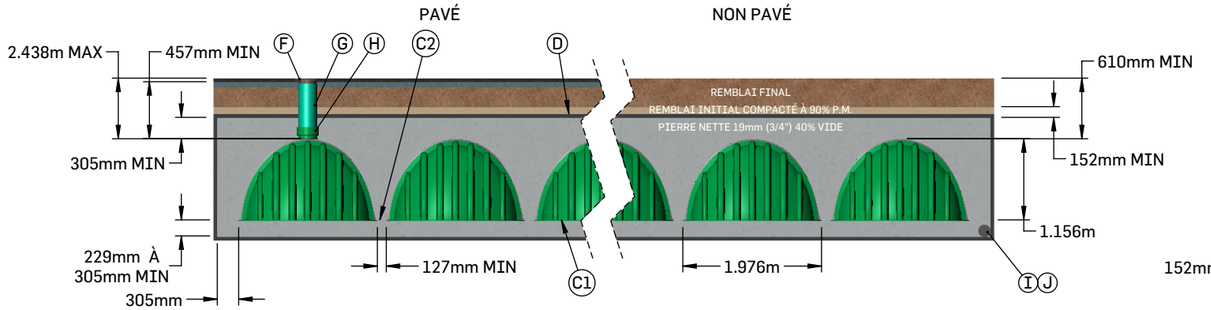

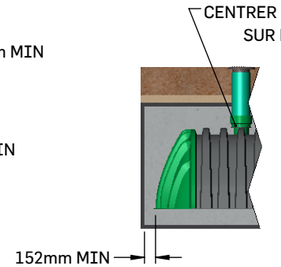

DÉTAIL DE RACCORDEMENT LATÉRAL

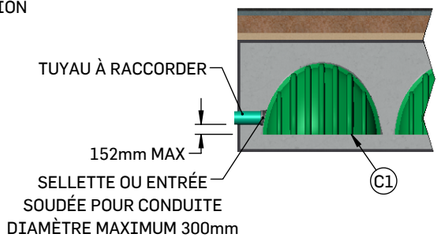

DÉTAIL SELLETTE



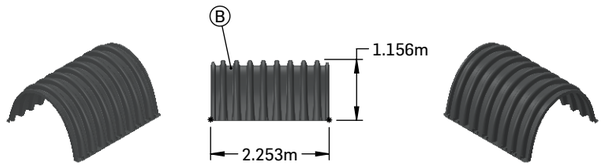

CHAMBRE HYDROSTOR HS180

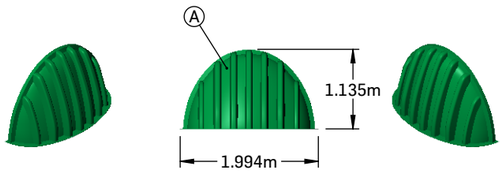

EMBOUT HYDROSTOR HS180



LONGUEURS ASSEMBLÉES

SYSTÈME HYDROSTOR TYPE MODÈLE HS180

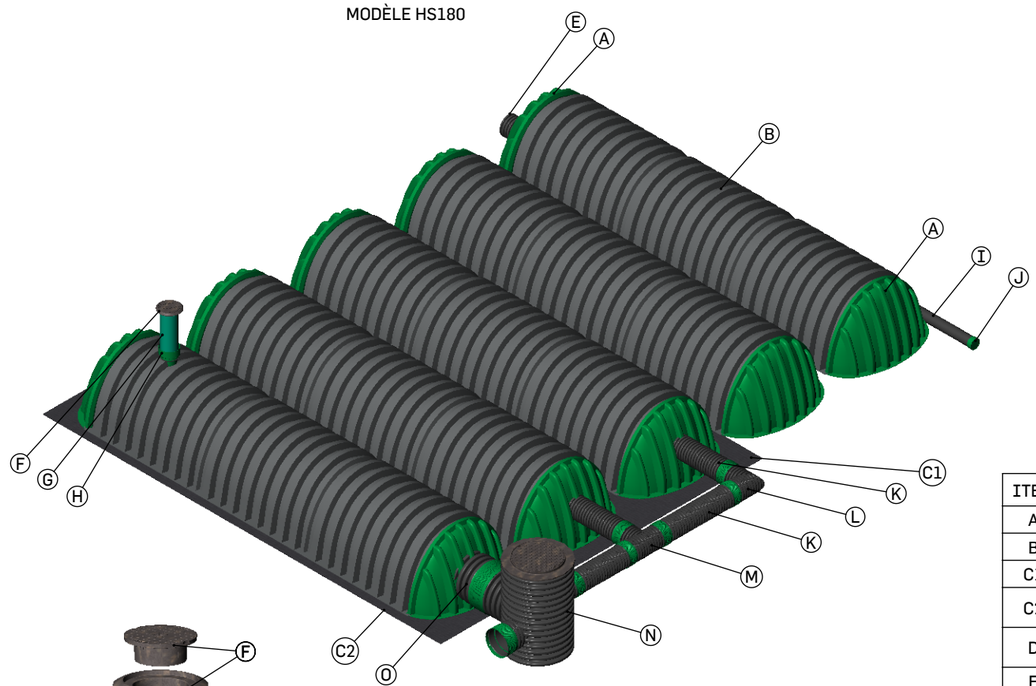

VUE DESSUS



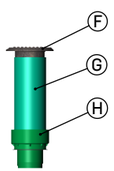

RÉDUIT 250mm - 200mm PVC POUR PUITS D'INSPECTION

CADRE ET COUVERCLE DE FONTE AJUSTABLE 250mm

ITEM	DESCRIPTION
A	EMBOUT HYDROSTOR HS180
B	CHAMBRE HYDROSTOR HS180
C1	GÉOTEXTILE TISSÉ DE PROTECTION 2006W
C2	GÉOTEXTILE TISSÉ DE SÉDIMENTATION 2006W, 2 COUCHES SOUS TOUTE LA LONGUEUR DE LA RANGÉE
D	GÉOTEXTILE NON-TISSÉ DE SÉPARATION SOLENO TX-90, AU-DESSUS, EN DESSOUS ET SUR LES CÔTÉS
E	SORTIE SOLFLO MAX 750mm (MAXIMUM ET OPTIONNELLE)
F	CADRE ET COUVERCLE DE FONTE AJUSTABLE 250mm (OPTIONNELS)
G	PUITS D'INSPECTION PVC 250mm (FOURNI PAR D'AUTRES) (OPTIONNEL)
H	RÉDUIT 250mm - 200mm PVC DR35 (OPTIONNEL)
I	SOLFLO PERFORÉ 150mm (OPTIONNEL)
J	BOUCHON 150mm (OPTIONNEL)
K	CONDUITE SOLFLO MAX 300mm
L	COUDE SOLFLO MAX 300mm
M	TÉ SOLFLO MAX 300mm
N	REGARD SOLFLO MAX 900mm À PAROI EXTÉRIEURE ANNELÉE (OPTIONNEL)
O	ENTRÉE SOLFLO MAX 750mm (MAXIMUM) (DIAMÈTRE 600mm MIN RECOMMANDÉ)

1. L'INSTALLATION DOIT ÊTRE FAITE SELON LES RECOMMANDATIONS DU MANUFACTURIER.
2. LE SYSTÈME EST CONÇU POUR RÉSISTER STRUCTURALEMENT AUX SURCHARGES DE CIRCULATION CL-625 (CSA-S6), H-25 ET HS-25 (AASHTO).
3. LES CHAMBRES HS180 DOIVENT ÊTRE MINIMALEMENT REMBLAYÉES DE 305 mm DE PIERRE NETTE ET DE 152 mm DE MATÉRIAU GRANULAIRE COMPACTÉ À 90% P.M.
4. LE GÉOTEXTILE TISSÉ DE PROTECTION 2006W EST PRÉVU SOUS TOUTES LES CHAMBRES RECEVANT UN APPORT D'EAU (SUR UNE LONGUEUR DE 4.57m).
5. IL EST DE LA RESPONSABILITÉ DE L'INGÉNIEUR CONCEPTEUR DE VALIDER SI LA CAPACITÉ PORTANTE DES SOLS EN PLACE EST SUFFISANTE POUR SUPPORTER LE BASSIN.
6. L'ÉPAISSEUR DE L'ASSISE VARIE EN FONCTION DE LA HAUTEUR TOTALE DU REMBLAI ET DE LA CAPACITÉ PORTANTE DU SOL EN PLACE.

LE DOCUMENT EST LA PROPRIÉTÉ DE SOLENO. IL NE PEUT ÊTRE REPRODUIT SANS NOTRE CONSENTEMENT.